

# Doortrappen Drenthe

## Instructie communicatie en huisstijl



doortrappen

veiliger fietsen tot je 100<sup>ste</sup>

# Inleiding



## Doortrappen - in Drenthe

Het Verkeers- en Vervoersberaad Drenthe wil senioren in Drenthe stimuleren om zo lang mogelijk (veilig) te blijven fietsen. Fietsen is namelijk goed voor de gezondheid, de sociale contacten en de mobiliteit van ouderen. Het Rijk heeft voor deze doelstelling het programma Doortrappen ontwikkeld. Dit programma wordt inmiddels op verschillende plekken in Nederland uitgerold en is ook in Drenthe omarmd door alle twaalf gemeenten en de provincie.

# Inleiding



Het programma in Drenthe bestaat – bij de start in 2021 – uit tien (fiets)activiteiten. Veilig Verkeer Nederland en de Fietsersbond organiseren de activiteiten in de Drentse gemeenten in samenwerking met sport- en beweegcoaches en andere partijen die betrokken zijn bij (veilig) fietsen in Drenthe. Om Doortrappen Drenthe en de diverse activiteiten bij senioren onder de aandacht te brengen, zijn er diverse (communicatie) materialen ontwikkeld. Deze materialen worden op [www.doortrappendrenthe.nl](http://www.doortrappendrenthe.nl) beschikbaar gesteld.

De communicatie in Drenthe sluit aan bij het landelijke programma van Doortrappen en de huisstijl die daarvoor is vormgegeven. Zie hiervoor de stijlguide die beschikbaar wordt gesteld via [www.doortrappen.nl](http://www.doortrappen.nl). Deze Drentse stijlguide bouwt voort op de landelijke guide en is toegespitst op uitgangspunten van het Drentse Doortrappen. Je leest bijvoorbeeld hoe we de huisstijl

in Drenthe toepassen, welke aanspreekvorm we in Drenthe hanteren en welke communicatiemiddelen er in Drenthe beschikbaar zijn. Zo zorgen we ervoor dat we allemaal op dezelfde manier over Doortrappen Drenthe communiceren. Daarmee vergroten we de naamsbekendheid en zorgen we voor zoveel mogelijk deelnemers.

Heb je vragen over deze guide neem dan contact op via [h.loots@drenthe.nl](mailto:h.loots@drenthe.nl) of (06) 11 61 79 34.

# Communicatie

## Projectdoel

Senioren in Drenthe motiveren (zelf) maatregelen te nemen om zo lang mogelijk, veilig en met plezier te blijven fietsen.



## Communicatiedoel

Doortrappen onder de aandacht brengen bij senioren in Drenthe en ze enthousiasmeren om mee te doen aan één (of meerdere) van de Drentse Doortrapactiviteiten. We informeren, enthousiasmeren en activeren.

## Doelgroepen

Drentse senioren van zestig jaar en ouder die (nog) in staat zijn om te fietsen.

## Algemene boodschap

‘Doortrappen Drenthe helpt je om zo lang mogelijk met plezier en veilig te kunnen blijven fietsen. Want fietsen is fijn! Door te fietsen blijf je bezig, fit, zelfstandig en in contact met andere mensen. Doortrappen Drenthe bestaat uit verschillende fietsactiviteiten bij jou in de buurt waar je gratis aan mee kunt doen. Zo blijf je fietsen tot je 100ste! Doe je mee?’

Deze boodschap kan per middel, medium en/of kanaal specifieker geformuleerd worden.

## Tone of voice

Uit onderzoek van het landelijke Doortrappen is gebleken dat veel bestaande communicatie richting senioren betuttelend is. Senioren geven aan dat een positieve, kordate toon aansprekend is. Om die reden, spreken we senioren altijd als volgt aan:

- Met ‘je’ of ‘jij’
- Vriendelijk
- Uitnodigend; kom in actie en doe mee!
- Vrolijk
- Positief

Tot slot is een belangrijk uitgangspunt ‘van en voor ons’. Doortrappen doe je niet alleen, maar samen.

## Organisatie van de communicatie

Het programma Doortrappen Drenthe is een initiatief van het Verkeers- en Vervoersberaad Drenthe en de twaalf Drentse gemeenten. De tien (fiets)activiteiten worden opgezet en georganiseerd door Veilig Verkeer Nederland en de Fietsersbond, in samenwerking met sport- en beweegcoaches en andere partijen die betrokken zijn bij (veilig) fietsen in Drenthe.



## Rol programmaorganisatie Doortrappen Drenthe

De programmaorganisatie van Doortrappen Drenthe bestaat uit Ingeborg Mulder en Hester Loots van het Verkeers- en Vervoersberaad Drenthe. Ingeborg Mulder is kwartiermaker van het programma. De organisatie jaagt het programma aan in de provincie, staat in contact met de gemeentecoördinatoren van Doortrappen en uitvoerders van de (fiets)activiteiten en zorgt ervoor dat al deze partijen met elkaar verbonden worden en blijven.

De programmaorganisatie communiceert zelf minimaal over de activiteiten van Doortrappen Drenthe. Communicatie over de activiteiten vindt voornamelijk plaats op het niveau van gemeenten, uitvoerders en andere partners. De programmaorganisatie faciliteert deze partijen door diverse communicatiematerialen aan te bieden. Die kun je downloaden op [www.doortrappendrenthe.nl](http://www.doortrappendrenthe.nl). De kwartiermaker houdt de regie op de inzet van de communicatiemiddelen en stimuleert uitvoerders en partners deze in te zetten.

## Communicatie door gemeenten, uitvoerders en partners

Gemeenten, uitvoerders en partners kunnen op eigen initiatief communiceren over Doortrappen Drenthe en worden daartoe ook gestimuleerd. Het kan voorkomen dat deze partijen op eigen initiatief willen communiceren zonder dat de provincie daar iets voor aanreikt. Ontwikkelt een partner dan een eigen/nieuw communicatiemiddel, dan stemt hij/zij de communicatie eerst af met de programmaorganisatie van Doortrappen Drenthe, via de kwartiermaker. Door dit af te stemmen, zorgen we ervoor dat de basisboodschap van Doortrappen Drenthe altijd goed en eenduidig wordt uitgedragen.



## Publiciteit en media

Voor de woordvoering over acties of activiteiten in een gemeente zijn gemeenten, in samenwerking met uitvoerders en partners, zelf verantwoordelijk (en indien nodig in afstemming met de programmaorganisatie van Doortrappen Drenthe). Als een partner publiciteit zoekt omtrent een Doortrappen-activiteit in zijn gemeente, deelt hij dit ook (ter informatie) met de programmaorganisatie.

# Communicatiemiddelen

### Communicatiemiddelen

Als uitvoerder, partner of professionals kun je zelf aan de slag met Doortrappen Drenthe. Hiervoor stelt het VVBD diverse communicatiemiddelen beschikbaar via [www.doortrappendrenthe.nl](http://www.doortrappendrenthe.nl) (klik op de website rechtsboven op 'Partners en professionals'). Er zijn materialen om Doortrappen Drenthe in algemene zin onder de aandacht te brengen bij senioren en middelen die specifiek over een (fiets)activiteit gaan. Voor alle middelen geldt dat ze vrij in te zetten zijn. Deel ze uit en leg of zet ze neer op plekken waar veel senioren komen, zoals (fiets)evenementen, bij de fysio, de sportvereniging, de huisarts of bijvoorbeeld het gemeentehuis. Let op: in persberichtgeving en kopij dien je data en locaties vaak nog in te vullen.

### Website

Om senioren, uitvoerders, partners en professionals meer achtergrondinformatie over Doortrappen Drenthe te kunnen geven, is [www.doortrappendrenthe.nl](http://www.doortrappendrenthe.nl) gerealiseerd. Op deze website staat achtergrondinformatie over Doortrappen Drenthe en welke (fiets)activiteiten er zijn. Ook kun je er de beschikbare communicatiemiddelen downloaden. Er staan geen data van de (fiets)activiteiten en nieuwsberichten op de website. Gemeenten is gevraagd op hun gemeentewebsite een aparte Doortrappagina in te richten voor het publiceren van actueel nieuws en data van Doortrapactiviteiten die in hun gemeenten plaatsvinden.



**Blijf fit en veilig doortrappen in Drenthe!**

**Doe je gratis mee?**

Fietsen is heerlijk! Door te fietsen blijf je langer gezond, zelfstandig en in contact met andere mensen. Doortrappen in Drenthe helpt, motiveert en inspireert je om zo lang mogelijk en veilig te kunnen blijven fietsen. Er zijn verschillende leuke fietsactiviteiten bij jou in de buurt waar je aan mee kunt doen. Zo blijf je fijn, fit en veilig fietsen tot je 100ste! Meer informatie of opgeven?

[www.doortrappendrenthe.nl](http://www.doortrappendrenthe.nl)

**Leuke en leerzame fietsactiviteiten in de buurt**

- Driewielers ontdekdagen**  
Ontdek de voordelen van de drie- en vierwielers.
- Fietsclubs**  
Samen met andere fietsers mooie fietsroutes door Drenthe fietsen.
- De Zomerchallenge Drenthe**  
Maak tijdens de zomervakantie zoveel mogelijk fietskilometers met de kleinkinderen en win een dagje uit!
- Veilig blijven fietsen-test**  
Hoe goed is jouw kennis over de verkeersregels? Test het op [www.veiligblijvenfietsen.nl](http://www.veiligblijvenfietsen.nl).
- Fietspiegels**  
Handige tips over de voordelen en het gebruik van fietspiegels.
- Verkeerstheaterquiz**  
Een gezellige quiz over de verkeersregels van toen en nu.
- Fietsvitaalteam**  
Het Fietsvitaalteam reist door Drenthe om mensen te informeren over fietsen en fietsveiligheid.
- Het Nieuwe Fietsen**  
Gezellige en informatieve bijeenkomsten over verkeersveiligheid, drukte in het verkeer en de laatste technische ontwikkelingen van de fiets.
- Beurs Mobiliteit en Veiligheid**  
Een interactieve beurs voor senioren over mobiliteit en veiligheid.
- E-bikedagen**  
Een dag vol activiteiten die in het teken staan van de elektrische fiets.

**doortrappen**  
veiliger fietsen tot je 100<sup>ste</sup>

Scan de QR-code!

## Algemeen promotiemateriaal

- Flyer met tips
- Poster
- Folder met alle Doortrap-activiteiten
- Flyer (algemeen)
- Online banners
- Krantadvertentie (twee formaten)
- Rollup banner
- Beachvlag
- Bidons met Doortrap-opdruk
- Zadelhoesjes met Doortrap-opdruk
- Televisiespot
- Radiospot
- Social media video



## Verkeerstheaterquiz: Hoe Zat Het Ook Alweer?

**Uitvoerder: Contact Onderwijsadviesbureau**

Door de jaren heen is er veel veranderd in het verkeer. Zo is het tegenwoordig drukker in het verkeer, zijn er nieuwe verkeersregels en rijden er nieuwe vervoersmiddelen op de weg, zoals de elektrische fiets. Het is dan best lastig om te weten hoe het ook alweer zit in het verkeer. Daarom organiseert Contact Onderwijsadviesbureau een gezellige verkeerstheaterquiz voor senioren. Tijdens deze quiz doorloopt de doelgroep in teamverband de verkeersgeschiedenis en komen de huidige verkeersregels aan bod. Het team met de meeste punten wint een leuke prijs.

### Beschikbare communicatiemiddelen:

- Krantadvertentie
- Persbericht
- Kopij

**Gratis!**

### Hoe Zat Het Ook Alweer?

Kom naar de verkeerstheaterquiz!

< invulveld datum, tijd en locatie >

Vaak op pad? En merk je dan dat de verkeersregels veranderd zijn? Hoe zat het ook alweer precies? Dit en meer komt aan bod tijdens de verkeerstheaterquiz!

- ✓ Een gezellig moment terug in de tijd
- ✓ In teamverband met leeftijdgenoten
- ✓ Gratis bijeenkomst, met koffie, thee en wat lekkers

**Opgeven: < invulveld >**

Vragen? Neem contact op met:  
info@contact-onderwijsadviesbureau.nl of bel 06 18 37 25 58  
Meer informatie: www.doortrappen.nl

  **doortraPpen**  
veiliger fietsen tot je 100<sup>ste</sup>

## Het Nieuwe Fietsen

Uitvoerder: Veilig Verkeer Nederland

Fietsen is heerlijk en tegelijkertijd voor senioren ook lastig. Het verkeer verandert namelijk met de dag. Daarom organiseert Veilig Verkeer Nederland de bijeenkomsten Het Nieuwe Fietsen. Tijdens Het Nieuwe Fietsen leren ouderen slim omgaan met de drukte op fietspaden, krijgen ze handige tips over verkeersveiligheid en informatie over de nieuwste technische ontwikkelingen van de fiets.

### Beschikbare communicatiemiddelen:

- Krantadvertentie (twee formaten)
- Online banners
- Persberichtgeving
- Kopij



**Handige tips over (veilig) fietsen**

Meedoen? Geef je op!

[Invulveld voor locatie, datum, tijdstip]

Hoe ga je om met drukke fietspaden? Hoe fiets je veilig op een e-bike? En hoe blijf je vitaal op de fiets? Dit en nog veel meer komt aan bod tijdens de **workshop 'Het Nieuwe Fietsen'** van Veilig Verkeer Nederland (VVN).

- ✓ Samen met andere fietsers
- ✓ Onder begeleiding van een professional
- ✓ Met koffie, thee en wat lekkers
- ✓ Gratis bijeenkomst!

Opgeven: mail naar [steunpuntnoord@vvn.nl](mailto:steunpuntnoord@vvn.nl)

 **doortraPpen**  
veiliger fietsen tot je 100<sup>ste</sup>



**Handige tips om veilig te blijven fietsen?**  
Doe mee aan 'Het Nieuwe Fietsen'

Meedoen? Stuur een mail en geef je op!

< Invulveld datum, tijd en locatie >

Fietsen is heerlijk, gezond en ook nog eens gezellig. Logisch dus dat je zo lang mogelijk wil blijven fietsen, ook als je een jaartje ouder wordt. Maar hoe ga je om met drukke fietspaden? Hoe fiets je veilig op een e-bike? En hoe blijf je vitaal op de fiets? Dit en nog veel meer komt aan bod tijdens de **bijeenkomst 'Het Nieuwe Fietsen'** van Veilig Verkeer Nederland (VVN).

- ✓ Samen met andere fietsers
- ✓ Onder begeleiding van een professional
- ✓ Met koffie, thee en wat lekkers
- ✓ Gratis bijeenkomst!

Opgeven: mail naar [steunpuntnoord@vvn.nl](mailto:steunpuntnoord@vvn.nl)

[www.doortrappendrenthe.nl](http://www.doortrappendrenthe.nl)  **doortraPpen**  
veiliger fietsen tot je 100<sup>ste</sup>

## Hoofdstuk 2

# Fietsclubs



**Geef je op voor de fietsclub!** Gratis!

Opgeven: mail naar [doortrappen@fietsersbond.nl](mailto:doortrappen@fietsersbond.nl)

**En ontdek de mooiste fietsroutes door Drenthe**

In beweging blijven, genieten van de mooie natuur en in contact komen met andere fietsliefhebbers. Klinkt dat voor jou als de perfecte combinatie? Doe dan mee aan de fietsclubs van de Fietsersbond!

- ✓ Samen met andere fietsers
- ✓ Handige tips over veilig fietsen
- ✓ Interessante gastsprekers
- ✓ Ontdek mooie fietsroutes

 **doortraPpen**  
veeliger fietsen tot je 100<sup>+</sup>



## Fietsclubs

Uitvoerder: Fietsersbond

Fietsen is gezond en ook gezellig als je het samen doet. Ouderen die ervan houden om samen met anderen te fietsen, kunnen zich opgeven voor een fietsclub. Tijdens de fietsclub fietsen senioren geregeld een mooie fietsroute door Drenthe tussen de tien en veertig kilometer. Er is onderweg aandacht voor veilig fietsen. Daarnaast is er eens per maand een gast - bijvoorbeeld een fietsenmaker of een fysiotherapeut - die iets vertelt over een specifiek thema.

### Beschikbare communicatiemiddelen:

- Krantadvertentie (twee formaten)
- Online banners
- Persberichtgeving
- Kopij

## Driewielfietsontdedagen

Uitvoerder: Fietsersbond

Drie- of vierwielfietsen zijn ideale fietsen voor wie niet meer zo goed durft te fietsen. Bij een driewieler of vierwieler hoef je zelf niet het evenwicht te bewaren vanwege de extra wielen die de fiets heeft. Zo kun je toch nog lekker met de fiets op pad. Senioren die eens een driewielfiets uit willen proberen, kunnen zich opgeven voor de driewielfietsontdedagen. Tijdens deze ontdedagen vertelt de Fietsersbond alles over drie- en vierwieliers.

### Beschikbare communicatiemiddelen:

- Krantadvertentie (twee formaten)
- Flyer
- Persberichtgeving
- Kopij



## Hoofdstuk 2

# Fietsspiegels

Fit en veilig blijven fietsen?  
**Gebruik een fietsspiegel!**

**Met een fietsspiegel:**

- ✓ Kun je goed zien wat er achter je gebeurt
- ✓ Zie je inhalend verkeer eerder
- ✓ En voel jij je veiliger

**doorraPpen**  
veiliger fietsen tot je 100+

...doest even een drempel over  
...it aanschaffen van een  
...piegel, maar nu kan ik veilig en  
...ed op pad. Met mijn fietsspiegel  
...k in één oogopslag zien wat er  
...er mij gebeurt. Ik ben er erg blij  
... Tekla, 66 jaar

Fietsspiegels zijn er in alle soorten en maten.  
Ga naar de fietswinkel in de buurt voor  
advies en test er daar een paar uit. Dan voel je  
vanzelf welke fietsspiegel het beste bij jou past.

[www.doorrappen.nl](http://www.doorrappen.nl)

samen richting  
OP FIEtSE

**doorraPpen**

## Fietsspiegels

Uitvoerder: Fietsersbond

De Fietsersbond deelt tijdens (fiets) evenementen informatie uit over (de voordelen van) de fietsspiegel. Een fietsspiegel is een achteruitkijkspiegel die je monteert op het stuur van je fiets. Zo zie je goed wat er achter je gebeurt en weet je dus wat voor verkeer je kunt verwachten. Veilig en handig voor mensen die niet zo goed meer over hun schouder naar achteropkomend verkeer kunnen kijken.

### Beschikbare communicatiemiddelen:

- Flyer
- Persberichtgeving
- Kopij
- Redactioneel artikel
- Online banners

## Veilig blijven fietsen-test

### Veilig blijven fietsen-test

Uitvoerder: provincie Drenthe

De Veilig blijven fietsen-test is er voor senioren die veilig en vertrouwd wil blijven fietsen. In de test krijgen senioren vragen over bijvoorbeeld oversteken, voorrangregels en verschillende verkeerssituaties. Na afloop krijg ze allerlei tips en adviezen. Op maat, dankzij de gegeven antwoorden. De online test staat op [www.veiligblijvenfietsen.nl](http://www.veiligblijvenfietsen.nl).

#### Beschikbare communicatiemiddelen:

- Flyer
- Radiospot
- Krantadvertentie
- Facebookbanner (twee formaten)
- Persberichtgeving
- Video
- Kopij

Illustration of three people cycling together.

‘Gevoel van veiligheid op de fiets is heel belangrijk’

‘Fiets ik nog wel veilig?’

Illustration of a person cycling with a dog.

‘Ik heb ontzettend veel lol in fietsen’

Illustration of a person cycling.

‘Sommige verkeerssituaties zijn best ingewikkeld’

Doe de online test op [www.veiligblijvenfietsen.nl](http://www.veiligblijvenfietsen.nl)

**doortrappen**  
veiliger fietsen tot je 100<sup>ste</sup>



## Fietsvitaalteam

Uitvoerder: Veilig Verkeer Nederland

Het Fietsvitaalteam reist door Drenthe om mensen te informeren over fietsen en fietsveiligheid. Je herkent het Fietsvitaalteam aan een grote aanhanger vol met interessant materiaal over fietsen, zoals een e-bike om uit te testen, flyers met handige veiligheidstips, fietsspiegels en nog veel meer.

### Beschikbare communicatiemiddelen:

- Persberichtgeving
- Kopij



## Zomerchallenge Drenthe – Fietsen met opa en oma

**Uitvoerder: Veilig Verkeer Nederland**

De zomerchallenge Drenthe wordt uitgevoerd in de zomer. De challenge daagt opa's en oma's uit om samen met de kleinkinderen veel door Drenthe te fietsen. Het programma biedt voor drie dagen verschillende fietsopdrachten die tijdens een fietstocht uitgevoerd kunnen worden met kinderen van 6 t/m 12 jaar. Denk aan een spannende verhalentocht van een Drentse schrijver, plaatsnamen sprokkelen en een bingo. Wie meedoet, maakt kans op het winnen van een dagje weg.



### Beschikbare communicatiemiddelen:

- Krantadvertentie (twee formaten)
- Flier
- Online banner
- Persberichtgeving
- Kopij

## E-bikedagen

Uitvoerder: Veilig Verkeer Nederland

De elektrische fiets is bijna niet meer weg te denken uit ons leven. Daarom organiseert Veilig Verkeer Nederland e-bikedagen. Tijdens de e-bikedag krijgen senioren informatie over de verschillende elektrische fietsen die er zijn en tips over hoe ze veilig op een e-bike kunt fietsen. Uiteraard kan er ook een proefrit worden gemaakt.

### Beschikbare communicatiemiddelen:

- Krantadvertentie (twee formaten)
- Online kopij
- Persberichtgeving



## Hoofdstuk 2

# Seniorenbeurs

## Seniorenbeurs Mobiliteit en Veiligheid

Uitvoerder: Veilig Verkeer Nederland

Gezond en fit ouder worden is fijn voor senioren. Daardoor blijven ze zo lang mogelijk mobiel en kunnen ze zelfstandig de deur uit om bijvoorbeeld boodschappen te doen of op familiebezoek te gaan. Het is handig om te weten welk vervoer je hiervoor allemaal kunt gebruiken en hoe dat veilig kan, bijvoorbeeld tijdens de seniorenbeurs Mobiliteit en Veiligheid. Tijdens de beurs krijgen ouderen allerlei informatie over mobiliteit en verkeersveiligheid.

### Beschikbare communicatiemiddelen:

- Krantenadvertentie (twee formaten)
- Persberichtgeving
- Online kopij

**Leuke en leerzame beurs over mobiliteit en veiligheid** **Gratis**

< Invulveld datum, tijd en locatie. Let op! Tekst niet door fietser laten lopen >

- ✓ Tips over fietsen, rollators, scootmobiel en OV
- ✓ Oog- en gehoor test
- ✓ Opfriscursus verkeer

Alle informatie vind je op [www.doortrappendrenthe.nl](http://www.doortrappendrenthe.nl)

**Leuke en leerzame beurs over mobiliteit en veiligheid** **Gratis**

Ben je nieuwsgierig hoe het gesteld is met jouw verkeerskennis, wil je meer informatie over verschillende vervoersvormen of wil je weten hoe goed je nog hoort en ziet? Kom dan naar de seniorenbeurs over mobiliteit en veiligheid in Assen. Je gaat ongetwijfeld met handige tips en nieuwe verkeerskennis naar huis.

- ✓ Tips over fietsen, scootmobiel, rollators en OV
- ✓ Verkeersquiz met kans op mooie prijzen!
- ✓ Oog- en gehoor test

'Kom je ook?'

< Invulveld datum, tijd en locatie >

**doortraPpen**  
veiliger fietsen tot je 100<sup>+</sup>

# Huisstijl Doortrappen

## Huisstijl Doortrappen

Het landelijke Doortrappen beschikt over een eigen huisstijl. In Drenthe passen we deze huisstijl ook toe. Het is belangrijk dat iedereen die met Doortrappen aan de slag gaat, zich houdt aan de richtlijnen van de Doortrappen-huisstijl. Daarmee vergroten we de kans dat senioren Doortrappen (her)kennen en mee gaan doen aan de activiteiten.

Op de volgende pagina's staan de belangrijkste uitgangspunten voor het juist toepassen van de huisstijl van Doortrappen. De informatie komt uit de landelijke stijlguide van Doortrappen. In de landelijke stijlguide vind je nog meer informatie over het toepassen van de huisstijl. De guide is beschikbaar via de toolbox op [www.doortrappen.nl](http://www.doortrappen.nl).



## Logo

Het logo van Doortrappen moet in zijn oorspronkelijke vorm gebruikt worden. Bij voorkeur op een witte ondergrond. Hiernaast zie je hoe. Om ervoor te zorgen dat het logo goed tot zijn recht komt, houd je voldoende ruimte om het logo vrij. De afstand die je daarvoor gebruikt is het formaat van de O.

Het logo kan ook gebruikt worden i.c.m. de themaregel. De tekst in themaregel is 'veiliger fietsen tot je 100ste' en mag niet veranderd worden. De minimale maat van het logo zonder de themaregel is 30 mm. De minimale toepassing hiervan is 40 mm. anders wordt de tekst onleesbaar.



doortraPpen

30 mm.

doortraPpen

veiliger fietsen tot je 100<sup>ste</sup>

40 mm.

## Logo combinatie Drenthe

In Drenthe combineren we het logo van Doortrappen met het logo van Samen richting Nul verkeersslachtoffers en Op Fietse. Hierbij staat het logo van Samen richting Nul verkeersslachtoffers altijd aan de linkerkant, gevolgd door het logo van Op Fietse en rechts het logo van Doortrappen. We voegen hier geen logo's van uitvoerders of gemeenten aan toe. Doortrappen is namelijk een initiatief van

de gemeenten in samenwerking met uitvoerders. Bovendien voorkomen we zo dat er een verzameling aan logo's ontstaat.

Je kunt de logo's downloaden via [www.doortrappendrenthe.nl](http://www.doortrappendrenthe.nl). Klik rechtsboven op 'Partners & Professionals' en daarna links in het menu op 'Algemeen promotiemateriaal'.



## Logo gebruik met beeld


Als je het logo over een afbeelding plaatst, gebruik je de versie met het witte vlak. Of plaats het logo in combinatie met de andere logo's aan de onderzijde van het communicatiemiddel, in een witte balk, links gecentreerd.





## Logo don'ts

- Niet vervormen of de verhoudingen aanpassen.
- Geen andere kleuren toepassen.
- Niet op een afbeelding of andere ondergrond plaatsen zonder het witte achtergrondvlak.
- Niet roteren of schuin plaatsen.
- Geen gekleurde ondergrond gebruiken.
- Voldoende ruimte om het logo.



## Hoofdstuk 3

# Kleuren

### Kleuren

Deze basiskleuren worden gebruikt voor vlakken, typografie en illustraties. In elke uiting komt rood en donkerblauw voor.



#### Intens rood

rgb 230/59/17  
web #e63b11  
print cmyk 0/87/100/0



#### Zachtroze

rgb 247/188/179  
web #f7bcb3  
print cmyk 0/36/22/0



#### Marineblauw

rgb 0/39/81  
web #002751  
print cmyk 100/65/0/65



#### Grijsblauw

rgb 186/192/114  
web #bac0d6  
print cmyk 22/14/0/14





#### Knalgeel


rgb 255/236/0  
web #ffec00  
print cmyk 2/0/97/0

## Foto's en illustraties

Er is een aantal illustraties die voor- en terugkomen in uitingen van Doortrappen. Er zijn illustraties van (tand)wielen en er is een serie illustraties van actieve senioren fietsers die het plezier van Doortrappen benadrukken. Ze zijn los inzetbaar en goed toepasbaar in combinatie met fotografie. De illustraties worden toegepast als accent.


Het landelijke Doortrappen heeft een mooie serie foto's van senioren fietsers in het verkeer. Van alle beelden is een CMYK-versie voor gedrukte materialen en een RGB-versie voor digitale uitingen beschikbaar via de toolbox op [www.doortrappen.nl](http://www.doortrappen.nl). Gebruik waar mogelijk een foto. Want een foto versterkt de impact van de uiting. Gebruik een foto die zoveel mogelijk aansluit bij het onderwerp.






## Zelf Doortrap-materialen vormgeven

Wil je zelf materialen voor Doortrappen Drenthe vormgeven? Dat kan aan de hand van deze stijlguides. Leg voor gebruik het ontwerp altijd voor aan de programmaorganisatie van Doortrappen Drenthe. Zo zorgen we ervoor dat alle campagnemiddelen goed en mooi op elkaar aansluiten.





# Contact

## Kwartiermaker Doortrappen Drenthe

Hester Loots – [h.loots@drenthe.nl](mailto:h.loots@drenthe.nl)

## Gemeentecoördinatoren Doortrappen Drenthe

Iedere Drentse gemeente heeft een eigen coördinator voor Doortrappen Drenthe. Heb je vragen over Doortrappen in een specifieke gemeente? Neem dan contact op met de desbetreffende coördinator. Kijk op [www.doortrappendrenthe.nl/contact](http://www.doortrappendrenthe.nl/contact) voor een overzicht van alle coördinatoren.